

Plus blanc.
Plus brillant.
Pour vous.



plus rapide, plus blanc

SDI

polaoffice+

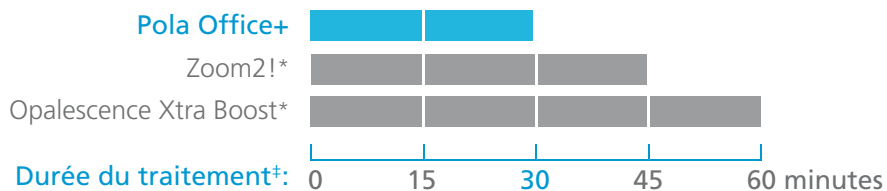


Ultra rapide

Temps réduit au fauteuil. Durée totale du traitement: moins de 30 minutes. Moins de temps au fauteuil pour plus de confort et une plus grande satisfaction du patient.

La formule unique à 37,5% de peroxyde d'hydrogène permet la libération des ions peroxyde dès le début du processus de blanchiment.

SDI inove



Ne nécessite pas de lampe de blanchiment

Pola Office+ ne nécessitant pas d'activation, l'utilisation d'une lampe de blanchiment est facultative. Bien que la photopolimérisation ne soit pas indispensable, l'utilisation d'une lampe de blanchiment ou d'une simple lampe à photopolimériser permet d'accélérer le processus de blanchiment pour un résultat encore plus éclatant.

Confort optimal

Grâce à son pH neutre, Pola Office+ garantit un confort optimal pendant et après le traitement. Le temps de traitement raccourci permet de réduire la gêne et la sensibilité du patient.

Désensibilisant intégré


Ne nécessite pas de désensibilisant autre que celui déjà intégré au Pola Office+ dont les propriétés limitent les sensibilités postopératoires. L'analgésique (à base de nitrate de potassium) infiltre les terminaisons nerveuses bloquant ainsi la transmission des influx nerveux et produisant alors un effet calmant.

Facile d'utilisation

Ne nécessite aucune manipulation. Grâce à sa seringue auto-mix à double compartiment, le mélange ne se fait qu'au moment de l'application du gel directement sur la dent. Cette méthode garantit une préparation homogène du gel immédiatement activé. La finesse de l'embout facilite l'application, particulièrement dans les espaces étroits.

Une couche fine suffit

Seule une fine couche de gel est nécessaire. Le gel est réparti sur toute la surface de la dent grâce à l'embout applicateur. Sa formule adhérente permet au gel de se fixer à la surface de la dent pour optimiser l'effet blanchissant.



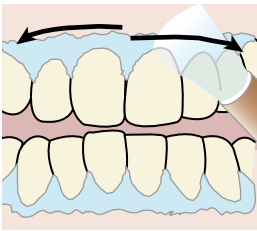
"89% des testeurs recommanderaient Pola Office+ à un confrère⁺"

blanchiment nouvelle généra

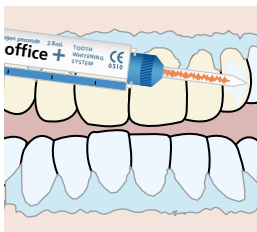


Mode d'emploi:

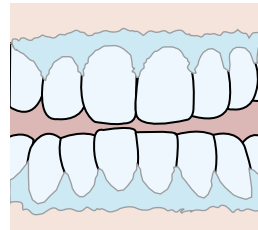
- 1 Enregistrer la teinte préopératoire.
- 2 Nettoyer les dents avec une pâte à base de pierre ponce et d'amidon.
- 3 Mettre en place l'écarteur puis enduire de gel de glycérine la surface des lèvres qui sera exposée.
- 4 Fixer fermement un embout applicateur à la seringue Pola Office+. Extruder une petite quantité de gel dans un mélangeur afin de s'assurer que le mélange est homogène.



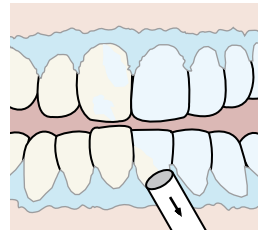
- 5 Fixer fermement un embout applicateur à la seringue Pola Office+. Extruder une petite quantité de gel dans un mélangeur afin de s'assurer que le mélange est homogène.
- 6 Appliquer une fine couche de gel directement sur toutes les dents à traiter.



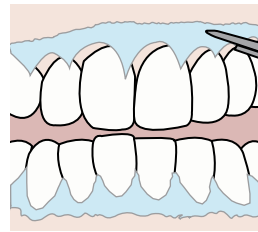
- 7 Laisser reposer le gel pendant 8 minutes. Vous pouvez utiliser une lampe à polymériser. Voir les instructions du fabricant au préalable.



- 8 Aspirer le gel à l'aide d'une canule.



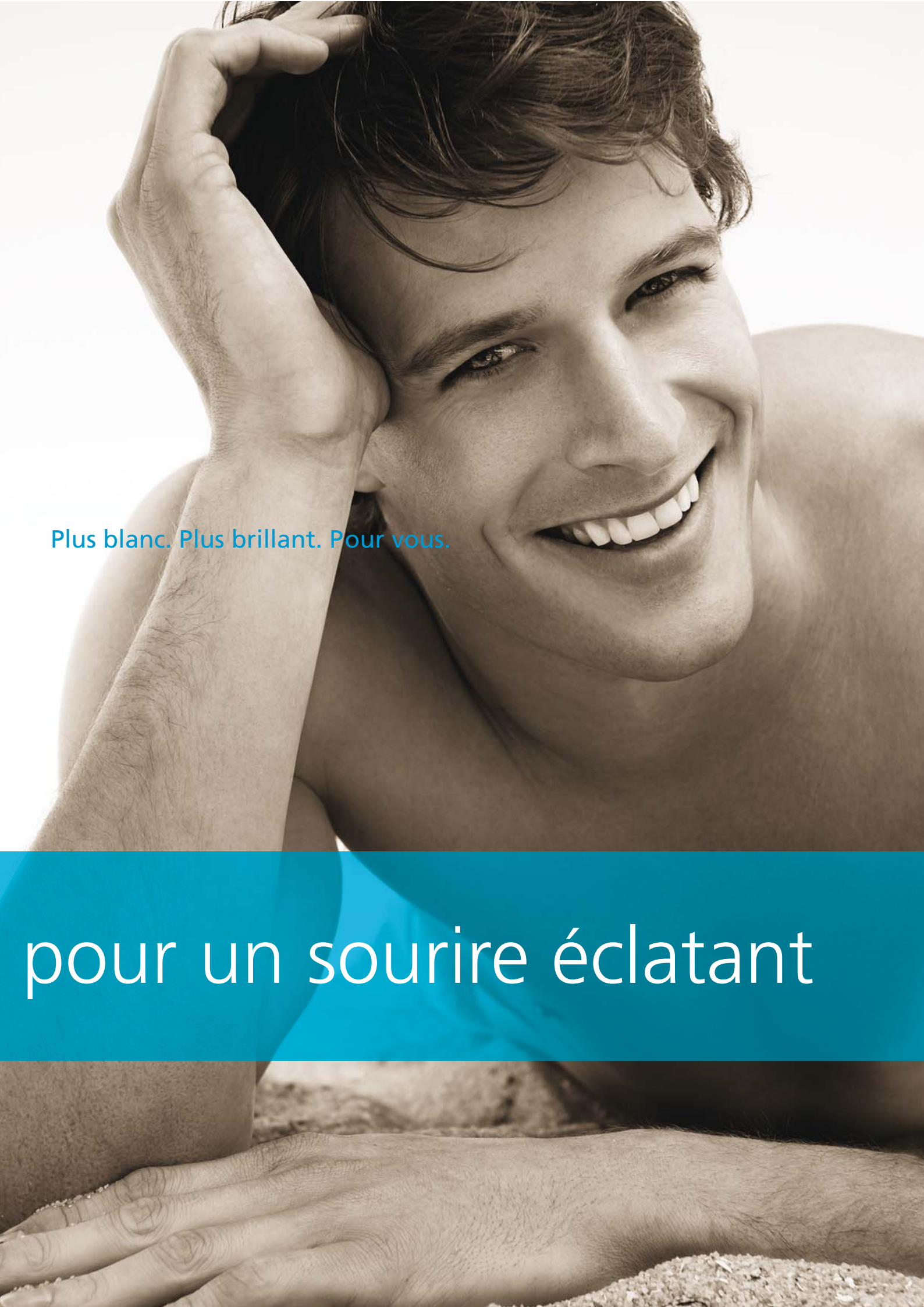
- 9 Répéter les étapes 6 à 8, trois fois. (quatre, le cas échéant)
- 10 Après la dernière application, éliminer tout le gel, puis rincer et aspirer
- 11 Retirer la barrière gingivale.



tion. plus rapide, plus blanc



"83% des testeurs se disent prêts à acheter Pola Office+⁺"

A close-up photograph of a young man with dark, wavy hair, smiling broadly. He is shirtless and has his right hand resting on his head. The background is a bright, neutral color. The overall tone is warm and positive.

Plus blanc. Plus brillant. Pour vous.

pour un sourire éclatant



Kit 3 patients Pola Office+ - sans écarteurs

Kit Pola Office+ 3 Patients - avec écarteurs

3 Seringues Pola Office+ de 2,8 ml
 3 Seringues de Barrière Gingivale de 1g
 3 Écarteurs
 Accessoires
 Code Réassort: 7700416

Kit Pola Office+ 3 Patients - sans écarteurs

3 Seringues Pola Office+ de 2,8 ml
 3 Seringues de Barrière Gingivale de 1g
 Accessoires
 Code Réassort: 7700415

Kit Pola Office+ 1 Patient - avec écarteur

1 Seringue Pola Office+ de 2,8 ml
 1 Seringue de Barrière Gingivale de 1g
 1 Écarteur
 Accessoires
 Code Réassort: 7700431

Kit Pola Office+ 1 Patient - sans écarteur

1 Seringue Pola Office+ de 2,8 ml
 1 Seringue de Barrière Gingivale de 1g
 Accessoires
 Code Réassort: 7700430

visiter www.polawhite.com

*Zoom2! et Opalescence Xtra Boost ne sont pas des marques déposées SDI
 ‡ Données fabricants et dossiers de presse
 † Données SDI basées sur les évaluations cliniques de professionnels indépendants



Fabriqué en Australie par SDI Limited, Bayswater, Victoria 3153, Australie 1 800 337 003, Autriche 00800 022 55 734, Brésil 0800 770 1735, France 00800 022 55 734, Allemagne 0800 100 5759, Irlande 01 886 9577, Italie 800 780625, Nouvelle Zélande 0800 734 034, Espagne 00800 022 55 734, Royaume-Uni 00800 022 55 734, États-Unis et Canada 1 800 228 5166
www.sdi.com.au
www.polawhite.com

